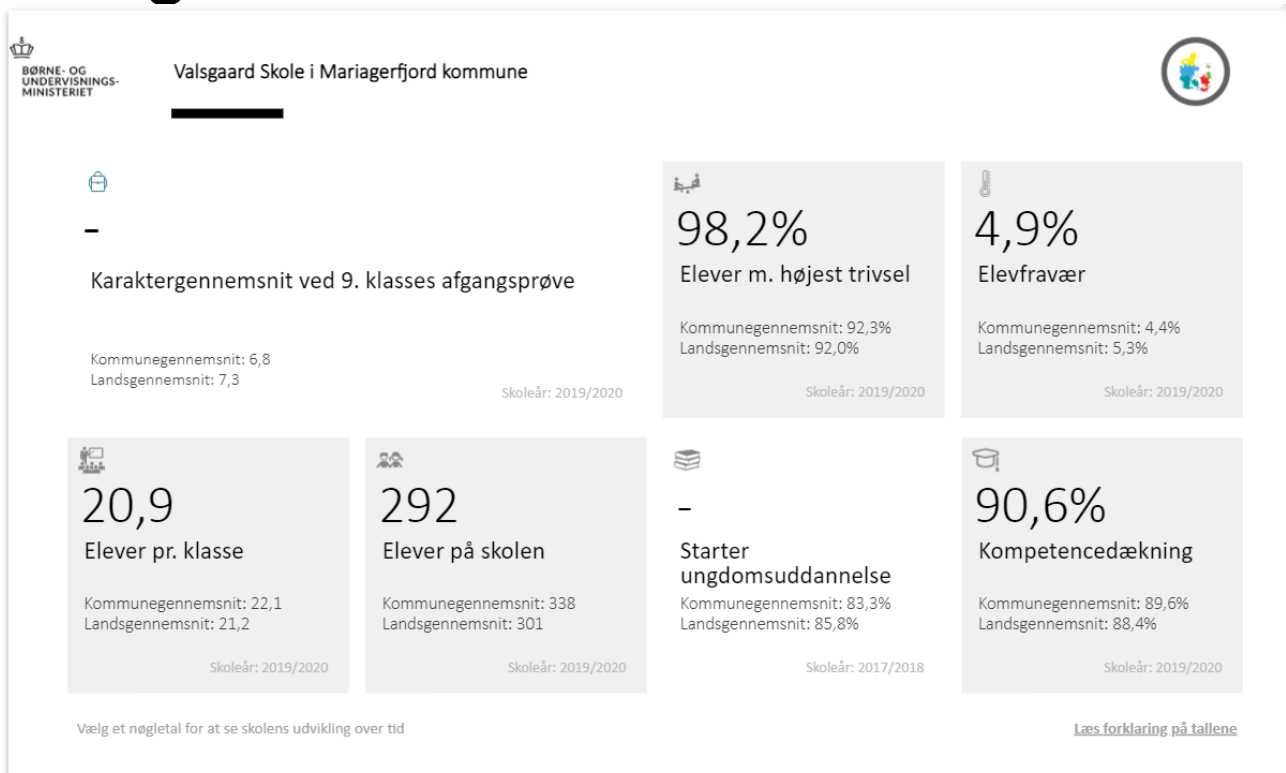
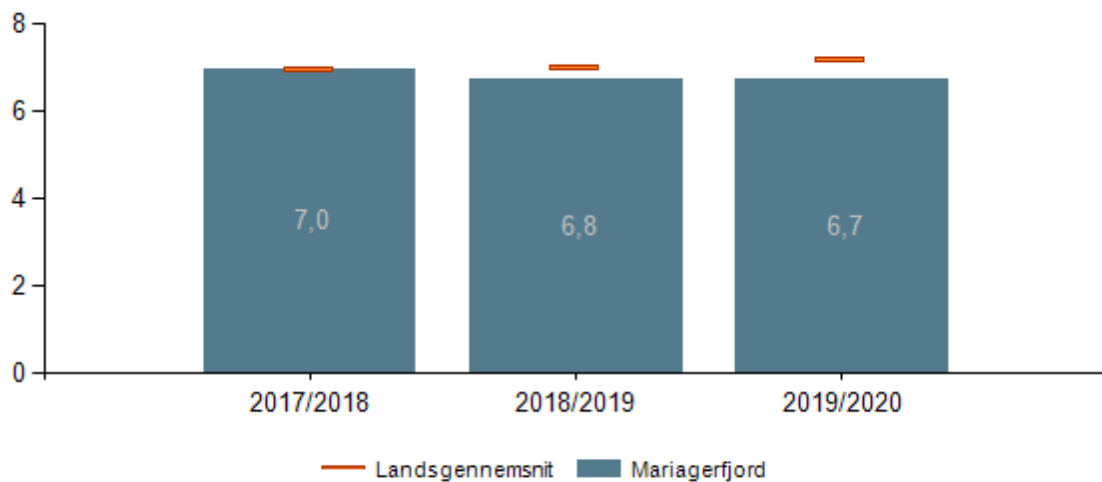


Valsgård Skole



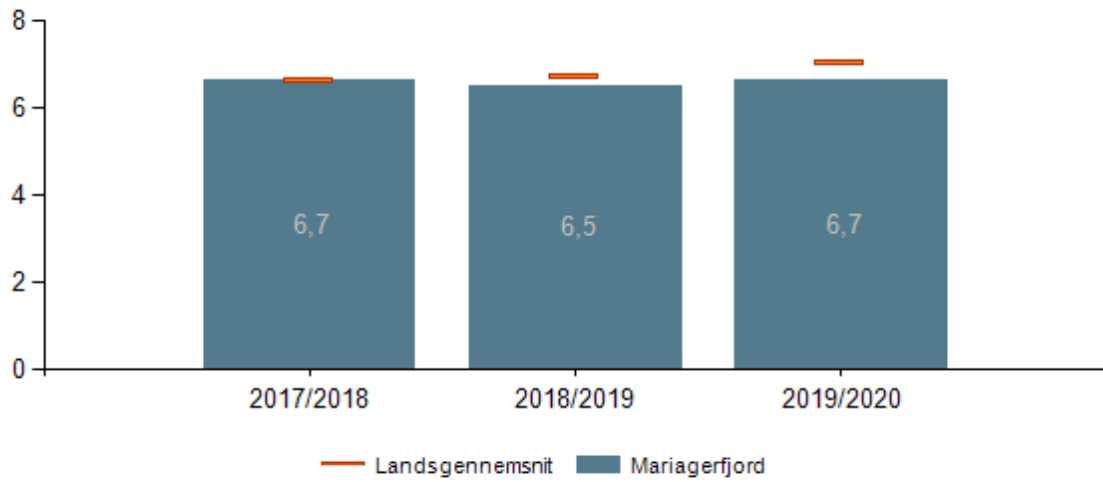
Karaktergennemsnit i bundne prøvfag, 9. klasse, Mariagerfjord



Note 1: Elevernes karaktergennemsnit beregnet for de elever, som har aflagt mindst 4 ud af 8 prøver. Det viste karaktergennemsnit er et gennemsnit af disse elevgennemsnit.

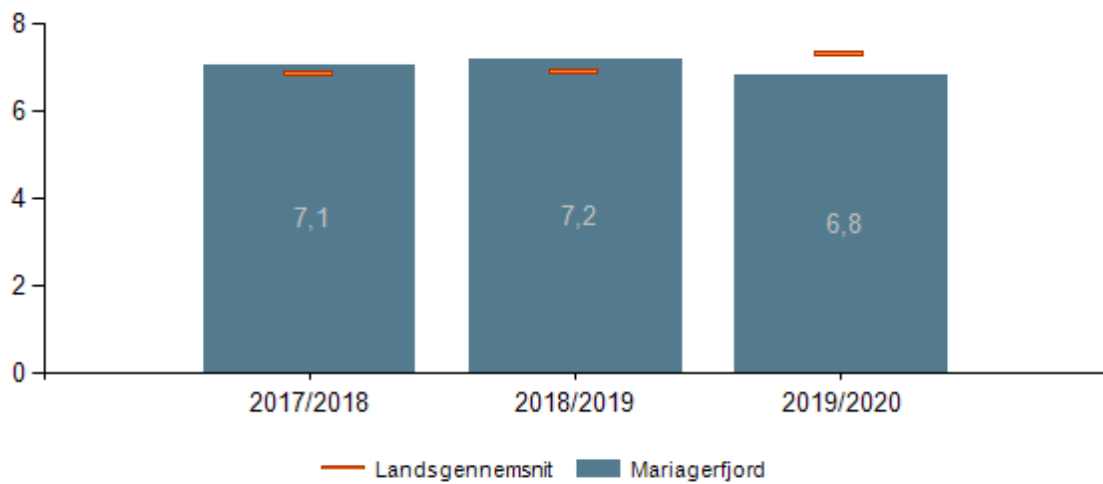
Note 2: Af diskretionshensyn vises ikke værdier baseret på færre end 3 individer.

Karaktergennemsnit i dansk, 9. klasse, Mariagerfjord



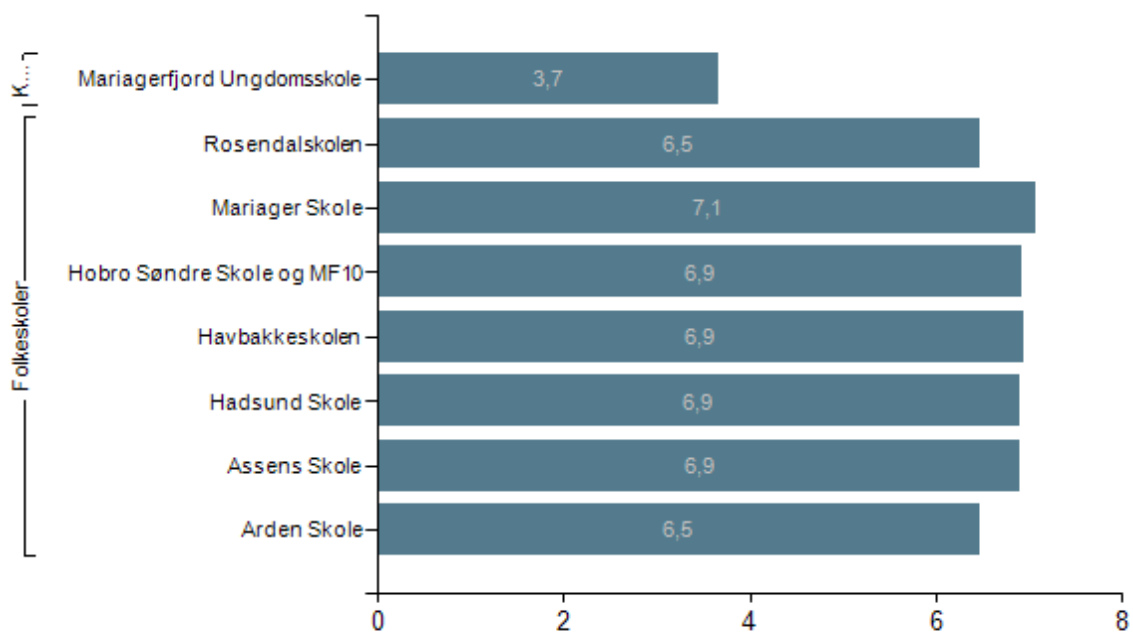
Note 1: Elevernes karaktergennemsnit i dansk er beregnet for de elever, som har aflagt mindst 1 prøve i dansk. Det viste karaktergennemsnit er et gennemsnit af disse elevgennemsnit.

Karaktergennemsnit i matematik, 9. klasse, Mariagerfjord



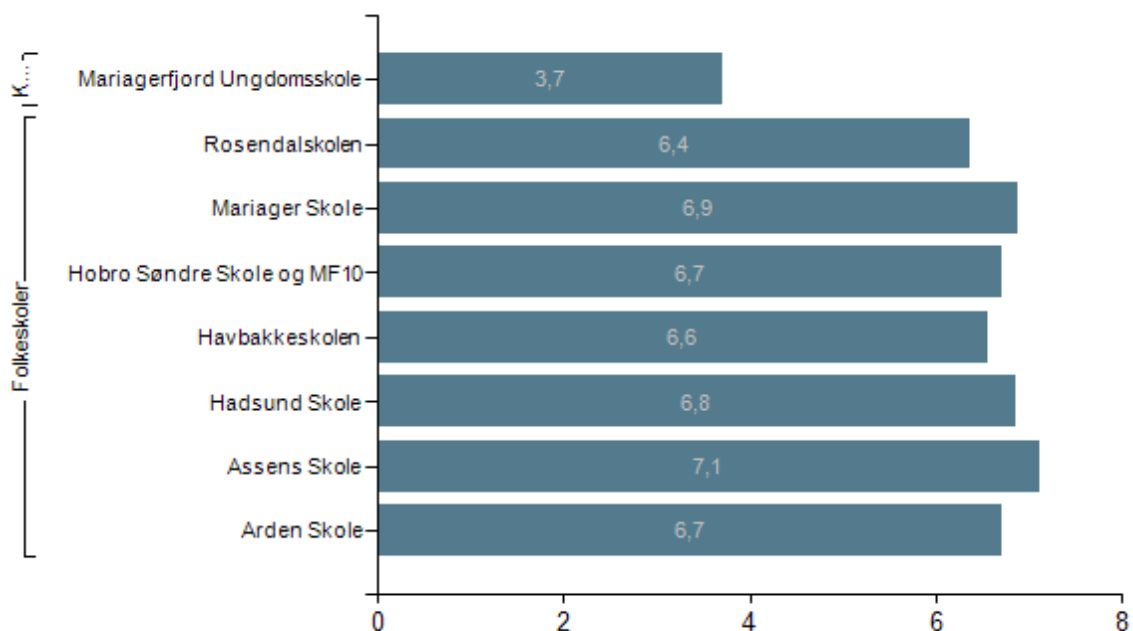
Note 1: Elevernes karaktergennemsnit beregnet for de elever, som har aflagt mindst 4 ud af 8 prøver. Det viste karaktergennemsnit er et gennemsnit af disse elevgennemsnit.

Karaktergennemsnit i bundne prøvefag pr. skole, 9. klasse, Mariagerfjord



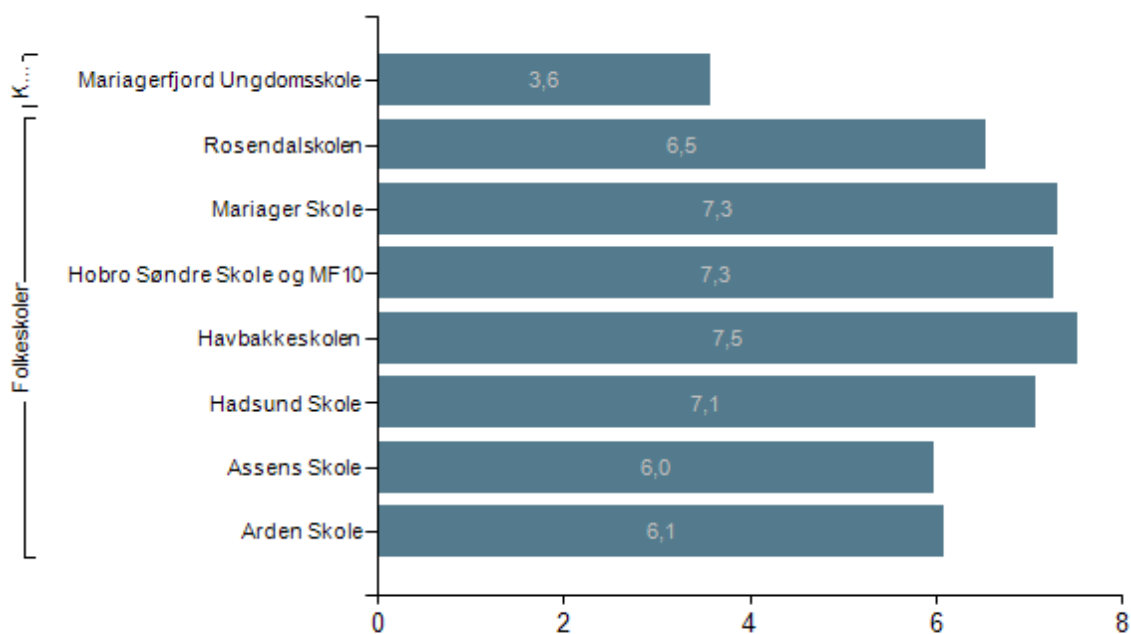
Note 1: Elevernes karaktergennemsnit beregnet for de elever, som har aflagt mindst 4 ud af 8 prøver. Det viste karaktergennemsnit er et gennemsnit af disse elevgennemsnit.

Karaktergennemsnit i dansk pr. skole, 9. klasse, Mariagerfjord



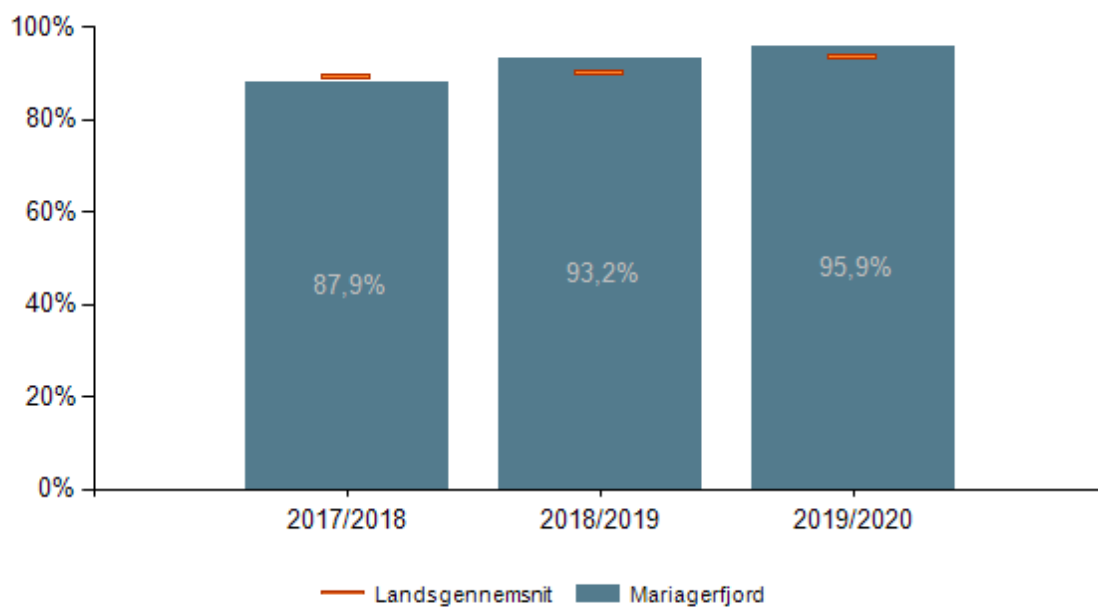
Note 1: Elevernes karaktergennemsnit i dansk er beregnet for de elever, som har aflagt mindst 1 prøve i dansk. Det viste karaktergennemsnit er et gennemsnit af disse elevgennemsnit.

Karaktergennemsnit i matematik pr. skole, 9. klasse, Mariagerfjord

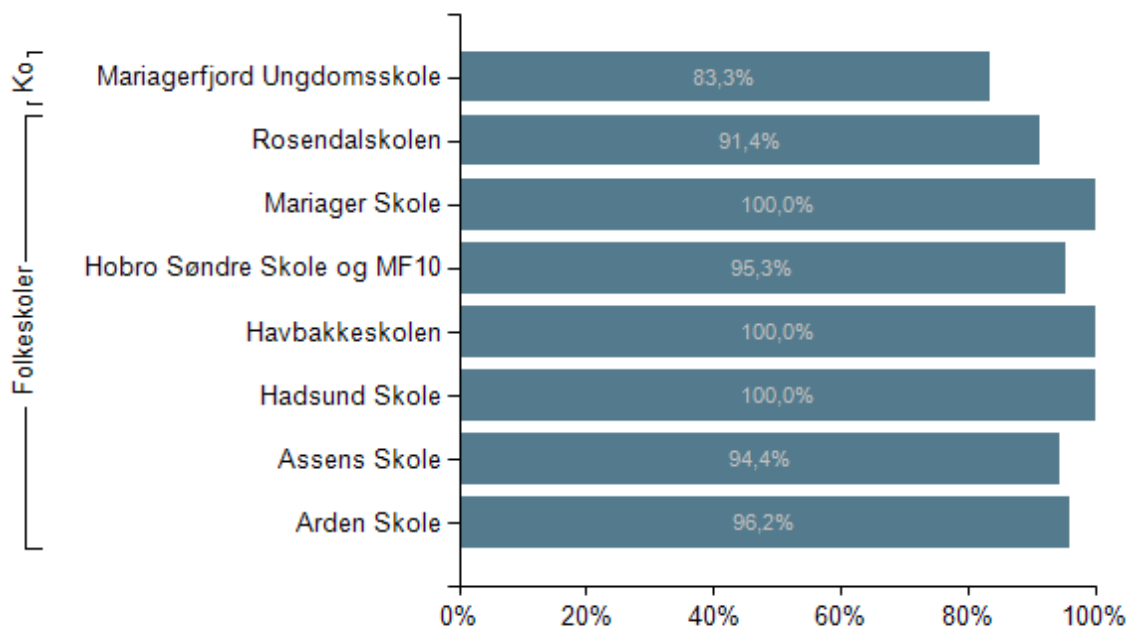


Note 1: Elevernes karaktergennemsnit i matematik er beregnet for de elever, som har aflagt mindst 1 prøve i matematik. Det viste karaktergennemsnit er et gennemsnit af disse elevgennemsnit.

Andel elever med mindst 02 i både dansk og matematik, 9. klasse, Mariagerfjord



Andel elever med mindst 02 i både dansk og matematik pr. skole, 9. klasse, Mariagerfjord



Note 1: Andelen beregnes som antallet af elever, der har opnået et karaktergennemsnit på mindst 2 i både dansk og matematik i forhold til alle elever, der kendes fra karakterindberetningen. For hver elev beregnes et karaktergennemsnit af prøverne i dansk og et karaktergennemsnit i matematik. Elever, der har aflagt alle prøver i både dansk og matematik og som mindst har opnået et karaktergennemsnit på 2 i begge fag opfylder kriteriet. Elever, der ikke har aflagt alle prøver i dansk og matematik opfylder ikke kriteriet.

Ved samkøring af karakterdata med Danmarks Statistiks elevregistre, er det erfaret, at der er et antal elever på 9. klassetrin, som ikke indberettes i karakterindberetningen. Det er derfor sandsynligt, at den reelle andel af elever, som på landsplan ikke opfylder kriteriet om mindst 02 i dansk og matematik, er højere end i det, der vises her - skønsmæssigt ca. 5 procentpoint. Der er dog ikke sikker registermæssig dækning for disse manglende elever, og de kan ikke fordeles på kommuner og skoler. De indgår derfor ikke i opgørelserne.

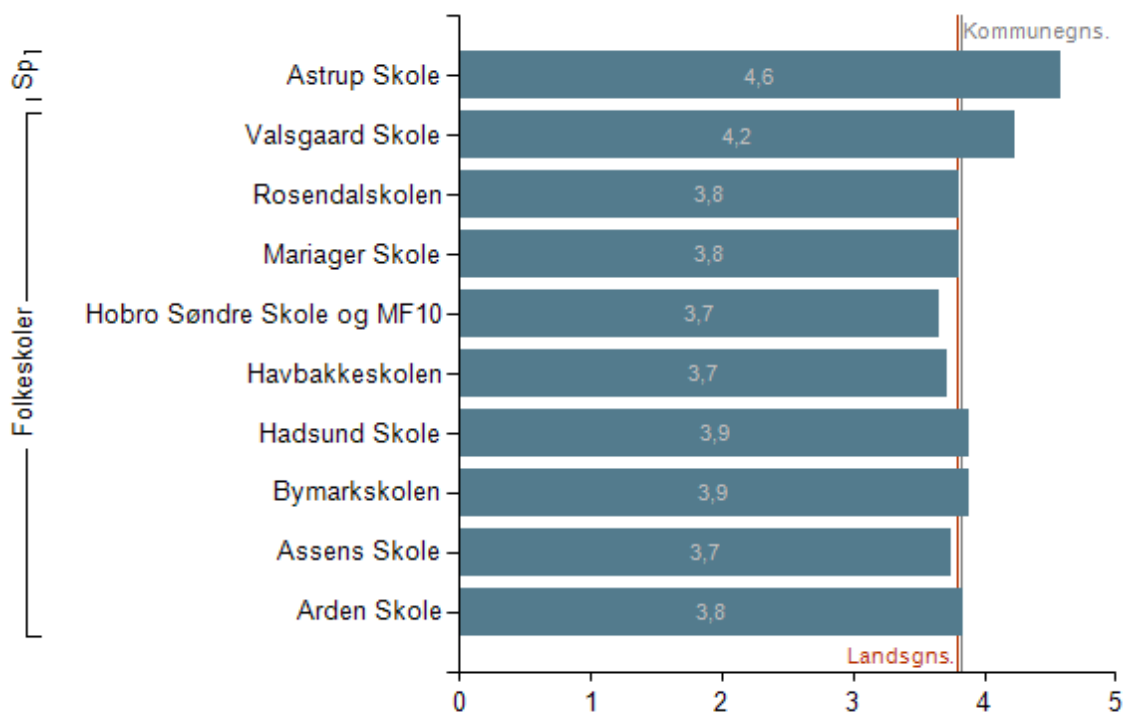
Kompetencedækning

Tid	Kompetencedækning - Valsgaard Skole	Mariagerfjord kommune	Land
2013/2014	88,4 %	85,7 %	80,4 %
2014/2015	88,0 %	84,3 %	81,6 %
2015/2016	88,3 %	89,1 %	83,2 %
2016/2017	90,5 %	88,2 %	85,1 %
2017/2018	92,8 %	89,7 %	86,7 %
2018/2019	89,6 %	89,9 %	87,6 %
2019/2020	90,6 %	89,6 %	88,4 %

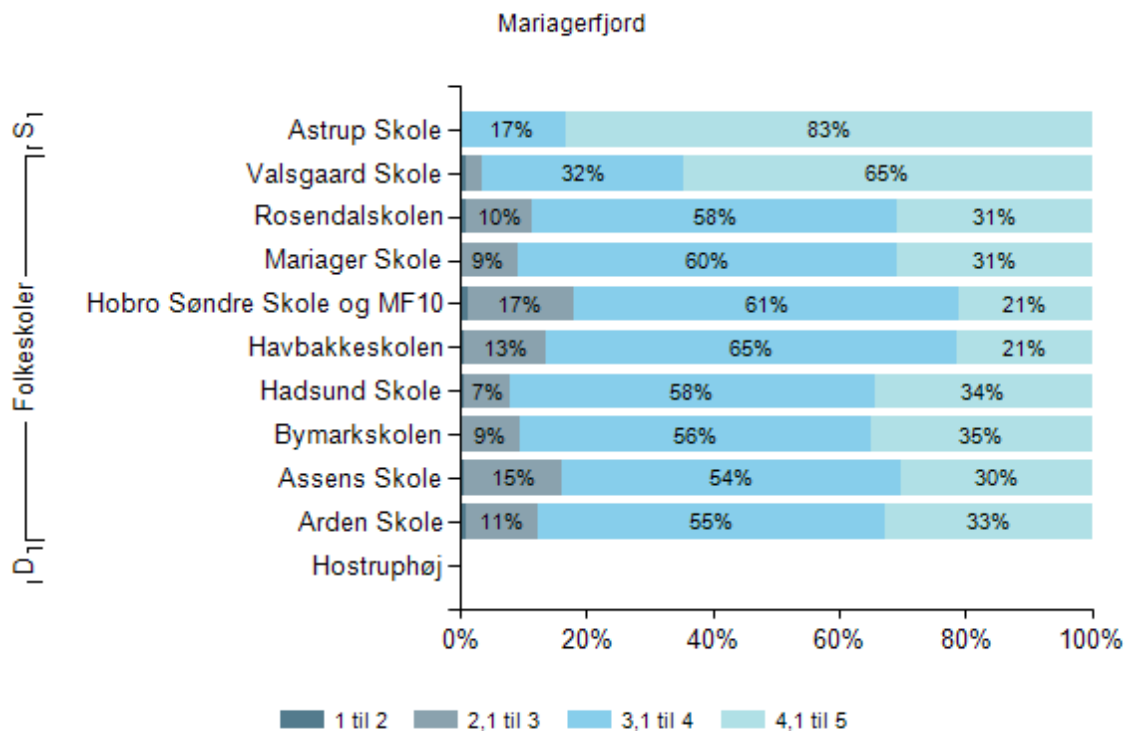
Andel elever med højest trivsel.

Tid	Højest trivsel - Valsgaard Skole	Mariagerfjord kommune	Land
2014/2015	100,0 %	93,2 %	92,3 %
2015/2016	97,1 %	93,7 %	93,0 %
2016/2017	98,4 %	93,9 %	93,0 %
2017/2018	98,7 %	94,7 %	92,5 %
2018/2019	96,4 %	93,5 %	91,5 %
2019/2020	98,2 %	92,3 %	92,0 %

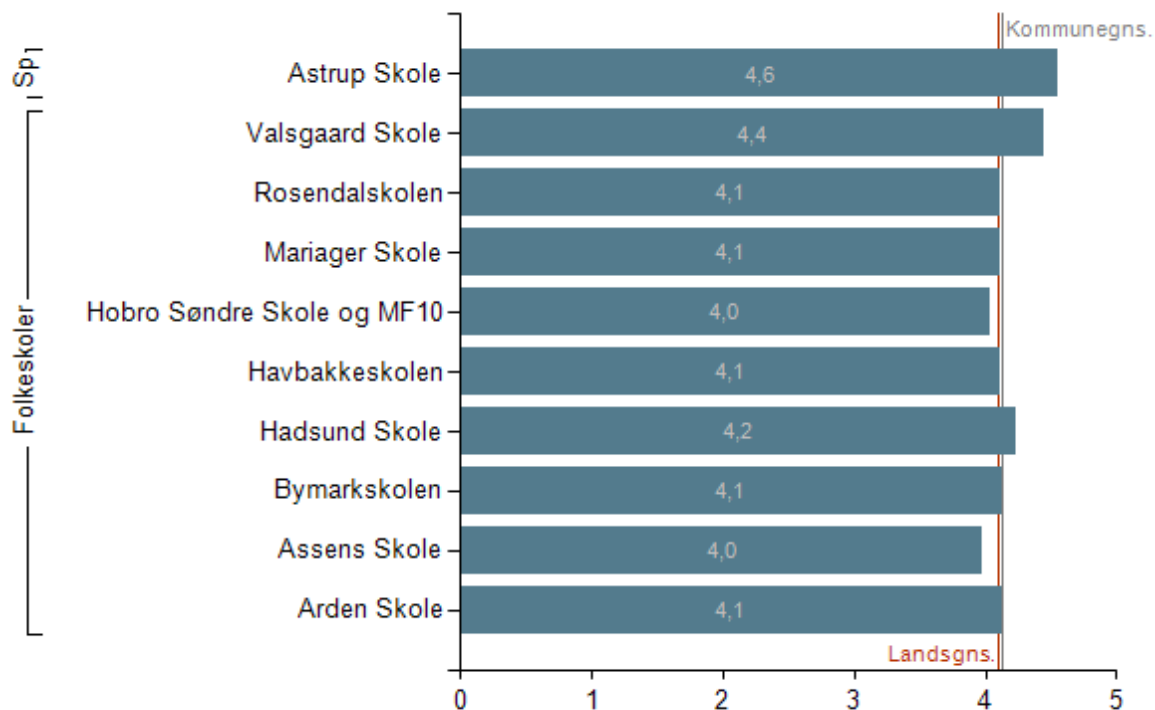
Trivsel: Ro og orden, differentierede indikatorer, gennemsnit pr institution, Mariagerfjord, 2019/2020



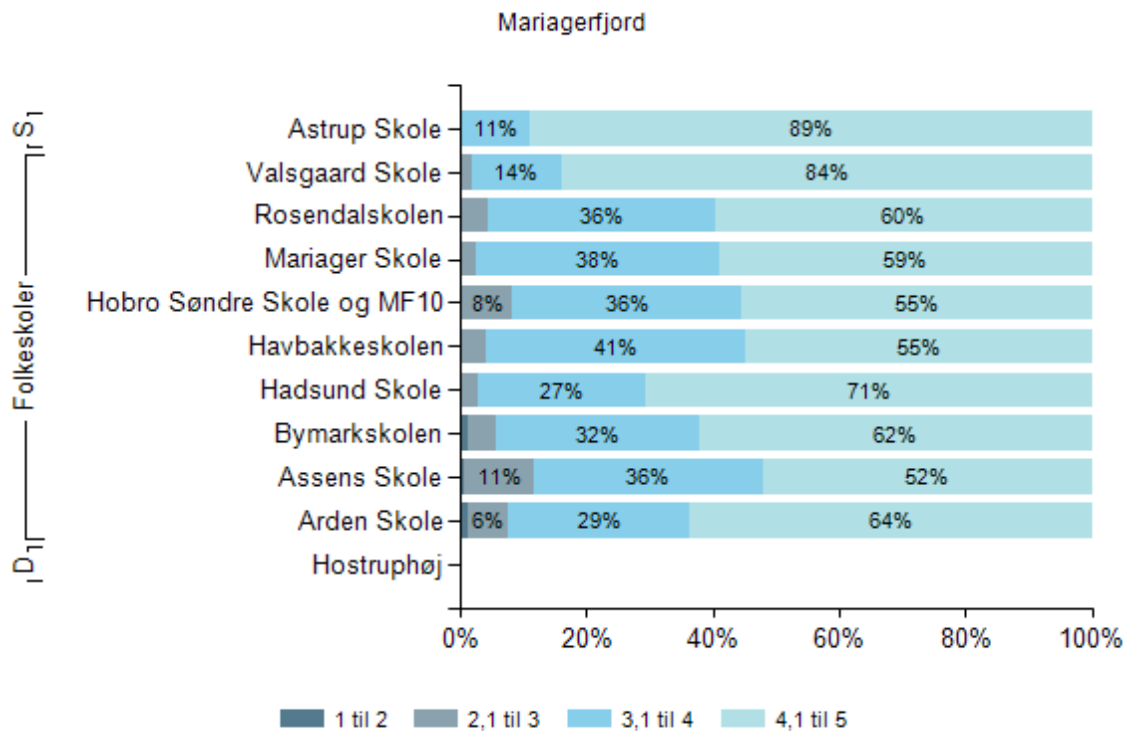
Trivsel: Ro og orden, differentierede indikatorer, fordeling pr institution, Mariagerfjord, 2019/2020



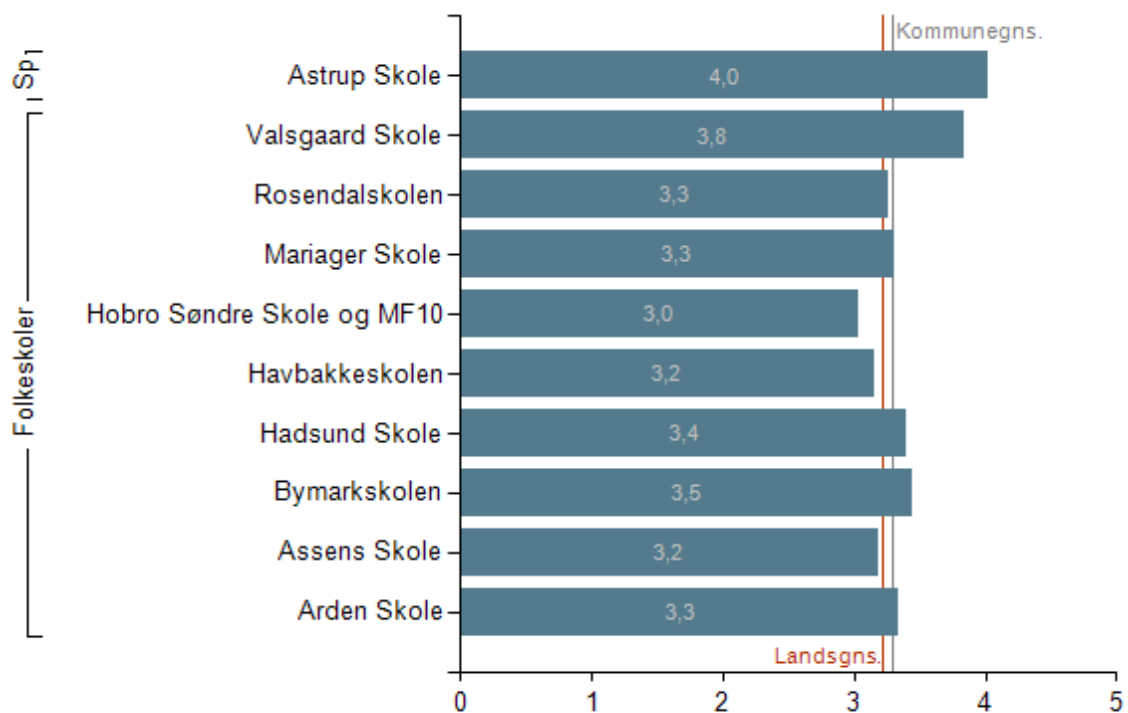
Trivsel: Social trivsel, differentierede indikatorer, gennemsnit pr institution, Mariagerfjord, 2019/2020



Trivsel: Social trivsel, differentierede indikatorer, fordeling pr institution, Mariagerfjord, 2019/2020



Trivsel: Støtte og inspiration, differentierede indikatorer, gennemsnit pr institution, Mariagerfjord, 2019/2020



Trivsel: Støtte og inspiration, differentierede indikatorer, fordeling pr institution, Mariagerfjord, 2019/2020

